


PICK-&-JOY®

VERBESSERTE  
NEUE SORTE



POTATOM


plant


WILKOMMEN IN DER WELT VON ECHT FRISCH


[www.pickandjoy.com](http://www.pickandjoy.com)





# WARUM UNSER POTATOM?

 **VERBESSERTER  
NEUE SORTE:**  
schmackhaftere  
Cocktailtomaten und  
eine kompaktere  
Pflanze im Ladenregal.

 **EINZIGARTIG:**  
Tomaten und  
Kartoffeln an einer  
einigen Pflanze.

 Ein Muss für den  
Gemüsegarten, das  
Gewächshaus oder als  
Topfpflanze in einem  
großen Topf.

 Eine reiche Ernte  
von köstlichen  
Cocktailtomaten.

 Nach der Erntezeit  
eine stattliche  
Ausbeute von  
schmackhaften,  
festkochenden  
Kartoffeln.



Noord-Lierweg 35a  
2678 NA De Lier  
Die Niederlande

info@vreugdenhilyoungplants.com  
www.vreugdenhilyoungplants.com


www.pickandjoy.com

Höhe der Pflanze  
beim Kauf (cm)

40  
50



Anzahl Früchte  
beim Kauf



Höhe der Pflanze  
beim Ernten (cm)

150+



Anzahl Früchte  
beim Ernten



## Wie funktioniert der Potatom?

- Pflanzen Sie den Potatom im Freiland, in einem Gewächshaus oder in einem großen Topf.
- Ernten Sie köstliche Cocktailtomaten über 8-10 Wochen während der Saison.
- Schneiden Sie nach der letzten Tomatenernte den Stiel ab und lassen Sie die Pflanze 10-14 Tage ruhen.
- Die Ernte Ihrer Kartoffeln kann beginnen.
- Guten Appetit!